

# کنترل پنل ماژول WHMcs

## نرم افزار مدیریت پیامک شرکت پارس گرین

### نسخه ۱.۲

ابتدا به بخش مدیریت ماژول WHMCS وارد شوید:

**WHMCS**  
The Complete Billing & Support Solution

**Welcome Back**  
Please enter your login details below to authenticate.

Username:

Password:

Remember me until I logout.

Language:

IP Logged: 0.0.0.0 Security by [VipService](#)

[Forgot your password?](#)

# نمای کنترل پنل اپن مازول :

در ابتدا پس از نصب مازول ، با صفحه اصلی مازول رو به رو خواهید شد که طرح زیر را داراست . در مورد هر گزینه به صورت کامل توضیح خواهیم داد :

**تنظیمات مازول**  
اعتبار شما : 455,475 ریال

پیامک های ارسالی

تنظیمات مازول

تنظیمات درگاه

ارسال گروهی به اعضا  
(شماره یا کاربر)

ارسال پیامک به کاربر  
(شماره یا کاربر)

تماس با شرکت : 02177746791 02177730678 02177730677 02177730672 02177730669 02177733695 02177730603 02177730602 02177746790

مازول ارسال پیامک WHMCS نسخه 1.2 سامانه هوشمند پیام کوتاه - شرکت پارس گرین - [www.ParsGreen.Com](http://www.ParsGreen.Com)

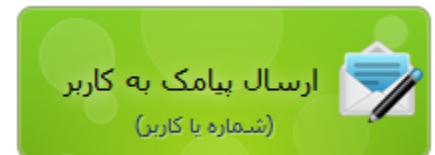
پشتیبانی

PARSGREEN Company 2014 All Rights Reserved  
Best SMS Management System and Support Team

کلیه حقوق نزد شرکت پارس کنترل گرین محفوظ است ۱۳۹۲  
(بهترین سامانه هوشمند مدیریت پیامک)

## ۱- ارسال پیامک به کاربر :

در این بخش شما می توانید به صورت انفرادی به کاربران فود پیامک ارسال کنید . در این بخش شما لیستی از کاربران سایت فود را مشاهده می کنید . شما می توانید کاربر مورد نظر فود را انتخاب کنید و متن پیامک مورد نظر فود را برای وی ارسال کنید . توجه کنید که در این بخش تنها به کاربران می توان ارسال کرد و شماره همراه را به صورت دستی نمی توان وارد کرد .



**تنظیمات مازول**  
ParsGreen SMS

متن پیامک خود را در این بخش وارد کنید .

➔

متن پیامک:

دریافت کننده:

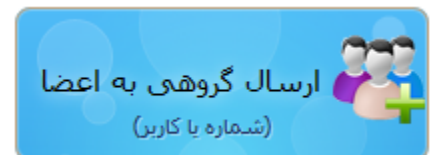
کاربر مورد نظر

کاربر مورد نظر

نسبت نمایشی (0936 736)

## ۲- ارسال گروهی به اعضا :

در این بخش شما می توانید به لیستی از شماره تلفن ها پیامک فود را ارسال کنید . توجه کنید در این بخش دو حالت وجود دارد .  
در حالت اول شما می توانید به کل شماره تماس های کاربران سایت فود پیامک ارسال کنید .  
در حال دوم شما می توانید به یک لیست از شماره تلفن ها که فود در سایت وارد می کنید پیامکی را ارسال کنید . در این قسمت نیز باید هر شماره تلفن را در یک خط وارد کنید . همین طور اگر می خواهید که به تنها به یک شماره پیامکی را ارسال کنید می توانید از همین بخش استفاده کنید .



اعتبار شما : 455,481 ریال

متن پیامک:

 وارد کردن شماره تلفن به صورت دستی

 ارسال به کل اعضا به صورت اجباری

شماره تماسی هاک خود را در زیر وارد کنید. دقت کنید که در هر سطر تنها یک شماره را وارد کنید . حداقل یک شماره موبایل وارد شود

بازگشت

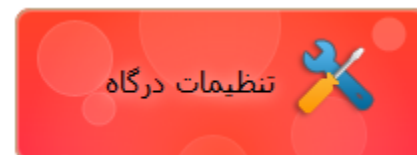
ارسال پیامک گروهی

### ۳- تنظیمات درگاه :

در این بخش شما می توانید تنظیمات مربوط به درگاه ارسال پیامک را تنظیم کنید . تنظیمات این بخش را باید از کنترل پنل فود در سایت پارس گرین برداشته و در این قسمت وارد کنید . تنظیماتی مانند امضای دیجیتال و شماره ارسال کننده .

در صورتی که ارسال به صورت فلش را فعال کنید ، پیامک به صورت فلش ارسال می شود . این تنظیمات

مربوط به کل ارسالی های سایت می باشد .

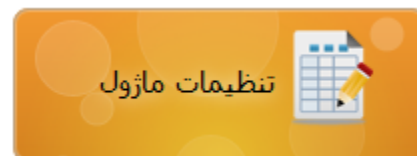


### ۴- تنظیمات مازول :

در بخش تنظیمات مازول، شما می توانید تمامی گزینه های ارسال سایت را مشاهده کنید . گزینه های ارسالی سایت به صورت جداگانه قابل تنظیم هستند . به صورت مثال شما می توانید در این بخش تنظیم کنید در زمانی که فردی در سایت شما رمز عبور فود را تغییر می دهد برای وی پیامک ارسال شود یا فیر . همین طور در صورت ارسال ، چه پیامکی برای وی ارسال شود .

تنظیمات مربوط به شماره تماس های مدیریت نیز در این بخش وجود دارد. توجه کنید که هر شماره تماس مدیر را با یک کاراکتر ";" از هم جدا کنید . همین طور شما می توانید تنظیمات مربوط به پیامک های ارسالی به مدیریت نیز را انجام دهید .

توجه داشته باشید که در این بخش و در زیر مجموعه "تنظیمات عمومی" گزینه ای با نام "امضا" وجود دارد . در این بخش شما می توانید متنی را وارد کنید که در انتهای تمامی پیامک ها قرار داده شود . ترمیما متن وارد شده در این بخش را کوتاه در نظر بگیرید . این بخش به منظور معرفی ارسال کننده در نظر گرفته شده است .



# در تصاویر زیر قابلیت ها مازول قابل رویت است.



افرونه ها

ParsGreen SMS

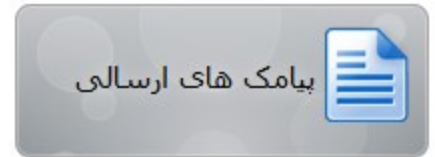
## تنظیمات مازول

شماره موبایل مدیر :	09122456346
شماره موبایل مدیر را با فرمت صحیح وارد نمایید. در صورتی که چند مدیر دارید شماره موبایل مدیران را با ; جدا نمایید	
تعداد نمایش پیامک ها در هر صفحه:	50
<b>تنظیمات پیامک ها</b>	
<b>ارسال پیامک به مشتریان:</b>	
در زمان ایجاد فاکتور (ارسال روزانه):	<input checked="" type="radio"/> فعال <input type="radio"/> غیرفعال صورت حساب جدیدی با تاریخ سررسید {duedate} و به ارزش {amount} برای شما ایجاد گردیده است. Variables: {amount}, {duedate}
در زمان تغییر کلمه عبور:	<input checked="" type="radio"/> فعال <input type="radio"/> غیرفعال کلمه عبور شما به روزرسانی گردید. آدرس ایمیل شما: {emailaddress}. کلمه رمز: {password}. Variables: {emailaddress}, {password}
هنگام ارسال سفارش جدید:	<input checked="" type="radio"/> فعال <input type="radio"/> غیرفعال کاربر گرامی از سفارش شما به ارزش {amount} ریال سپاس گزاریم. تاریخ سررسید سفارش {duedate}. Variables: {amount}, {duedate}, {orderid}, {ordernumber}
هنگام ارسال تیکت پشتیبانی:	<input checked="" type="radio"/> فعال <input type="radio"/> غیرفعال کاربر محترم {clientname} تیکت شما با عنوان {subject} دریافت گردیده و به زودی پاسخ داده شده و به روز رسانی می گردد. Variables: {ticketid}, {clientname}, {department}, {departmentid}, {subject}, {message}, {priority}
هنگام پاسخ دادن به تیکت پشتیبانی:	<input checked="" type="radio"/> فعال <input type="radio"/> غیرفعال .If enabled, client will be texted when admin replies to his/her support ticket تیکت با عنوان {subject} به روز رسانی گردیده است. لطفا جهت بررسی به حیطه کاربری خود وارد شوید. Variables: {ticketid}, {replyid}, {admin}, {departmentid}, {department}, {subject}, {message}, {priority}, {status}
در زمان ایجاد سرویس:	<input checked="" type="radio"/> فعال <input type="radio"/> غیرفعال سرویس {domain} فعال گردیده است. لطفا ایمیل خود را چک کنید. Variables: {domain}, {username}, {password}
در زمان بسته شدن سرویس:	<input checked="" type="radio"/> فعال <input type="radio"/> غیرفعال {domain} به وضعیت تعلیق در آمده است. لطفا جهت رفع هرجه سرپرتر مشکل با ما تماس بگیرید. {Variables: {domain}, {username}, {password}
فیل از انقضای سرویس(Daily): (Cron):	10 days before, set 0 to disable {domain} طی {remainingdays} روز آینده منقضی میگردد. Variables: {domain}, {remainingdays}, {expirydate}

<input checked="" type="radio"/> فعال <input type="radio"/> غیرفعال سفارش شما به ارزش {amount} در تاریخ {duedate} منقضی گردید. Variables: {amount}, {duedate}	در زمان انقضای سفارش (Daily) :{Cron}
<input checked="" type="radio"/> فعال <input type="radio"/> غیرفعال سفارش جدید به ارزش {amount} به تاریخ سررسید {duedate} ثبت گردیده است. Variables: {amount}, {duedate}, {orderid}, {ordernumber}	<b>ارسال پیامک به مدیریت:</b> هنگام ارسال سفارش جدید:
<input checked="" type="radio"/> فعال <input type="radio"/> غیرفعال Urgency: <input checked="" type="checkbox"/> مهم <input checked="" type="checkbox"/> متوسط <input checked="" type="checkbox"/> کم اهمیت کاربر با نام {clientname} در شاخه {department} اقدام به بازکردن تیکت جدید با عنوان {subject} نموده است. Variables: {ticketid}, {clientname}, {department}, {departmentid}, {subject}, {message}, {priority}	هنگام ارسال تیکت پشتیبانی جدید:
<input checked="" type="radio"/> فعال <input type="radio"/> غیرفعال کاربر با نام {clientname} در شاخه {department} اقدام به ارسال پاسخ در تیکت با عنوان {subject} نموده است. Variables: {ticketid}, {replyid}, {userid}, {clientname}, {departmentid}, {department}, {subject}, {message}, {priority}, {status}	هنگام پاسخ دادن به تیکت پشتیبانی:
<b>تنظیمات عمومی:</b> پارس گرین این متن به آخر تمامی متن پیامک های ارسال شده افزوده می شود.	
<input type="button" value="پارگشت"/> <input type="button" value="ذخیره تنظیمات"/>	

## ۵- پیامک های ارسالی :

در این بخش شما می توانید فاصله و آماری از ارسالی های خود را مشاهده کنید. به این صورت که هر ارسال پیامکی در سایت انجام شود در این بخش ثبت خواهد شد. توجه کنید که اطلاعات این بخش برای گزارش گیری قابل استناد نیست. برای مشاهده لیست و آرشیو صمیم و قابل استناد باید از کنترل پنل خود در سایت پارس گرین استفاده کنید. این بخش صرفاً جهت مشاهده سریع ارسالی های پیامک های سیستم WHMcs می



باشد.

ثبت نام نرگ افزار مدیریت پیامک :

<http://login.parsgreen.com/frame/userOnlineRegister.aspx>

تولید شده در :

شرکت پارس گرین  
 تلفن : ۰۲۱۷۷۷۴۶۷۹۰-۹۱  
 پیامک : ۱۰۰۰۱۳۹۱  
 وب سایت : [www.ParsGreen.com](http://www.ParsGreen.com)  
 مرکز پیام دهی : [sms.ParsGreen.com](http://sms.ParsGreen.com)  
 پست الکترونیک : [info@ParsGreen.com](mailto:info@ParsGreen.com)  
 تهران - تهرانپارس - فلکه سوم - پلاک ۳۳۸ - طبقه سوم